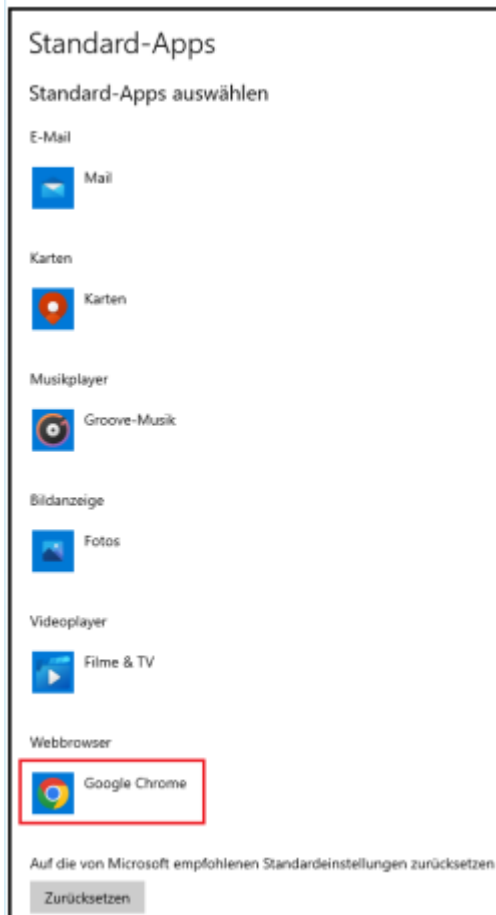
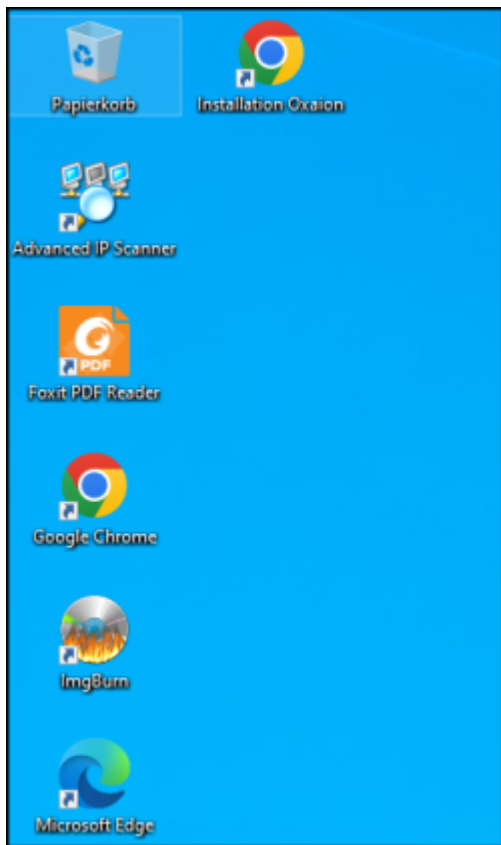


# oxaioninstallation

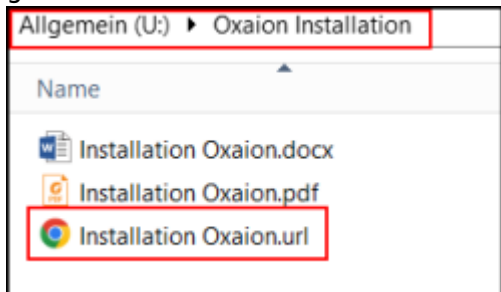
1. Prüfen, ob Google Chrome als Std. Browser hinterlegt ist. Dafür einfach über die Windows Suche nach „Standard-Apps“ suchen.



2. Starten der Installations Verknüpfung auf dem Desktop und Download der Anwendung.



Wenn keine Verknüpfung auf Ihrem Desktop vorhanden ist, müssen Sie über den Ordner „Allgemein“ gehen:



Page: haca:fachbereiche:edv:anleitungen:oxaionistallation Creator: [Beatrix Herzog](#) Date: 05/05/2022 14:03

From: <https://test-it.gdl-solutions.de/> -

Permanent link: <https://test-it.gdl-solutions.de/doku.php/haca:fachbereiche:edv:anleitungen:oxaionistallation?rev=1652698378>

Last update: **2025/08/28 12:40**

