




Management-System Handbuch	VA = Verfahrensweisung	 HACA LEITERN	
	AA = Arbeitsanweisung		
	FB = Formblatt		
	✓ PA = Prüfanweisung		
Titel: Endabnahmeprotokoll für Fallschutzläufer		Nr.: HACA 4.2-PA-22	

Seriennummer: _____

Überprüfung- Einstellmaß 30-33 mm		
zulässige Bereiche 30-33mm	1. Läufer auf die Prüfvorrichtung setzen und das Einstellmaß 30-33mm über die Einstellschrauben (A) fixieren	
Einstellmaß I.O.	2. Messschieber zwischen Unterkante-Hebel (spannungsfreier Zustand) und Oberkante- Auflage (B) ansetzen und die Maßhaltigkeit abfragen.	
<input type="checkbox"/> JA <input type="checkbox"/> NEIN	3. Punkte 1 u. 2 solange wiederholen bis die Maßhaltigkeit gegeben ist.	
		Bemerkung:

Funktionsüberprüfung mit HACA Prüflehre.							
Überprüfung nach MA.5981	Funktion I.O.			Funktion N.I.O.			
	I	II	III	I	II	III	
							Bemerkung:

Page: haca:fachbereiche:qualitaetssicherung:handbuch:pruefanweisungen:4.2-pa-22 Creator: [Lisa Noll](#) Date: 09/02/2022 08:17

From:
<https://test-it.gdl-solutions.de/> -

Permanent link:
<https://test-it.gdl-solutions.de/doku.php/haca:fachbereiche:qualitaetssicherung:handbuch:pruefanweisungen:4.2-pa-22?rev=1644394716>

Last update: 2025/08/28 12:40

- <https://test-it.gdl-solutions.de/>



